

Handy-Signatur

Aktivierung & Verwendung

kufgem

22. Juli 2016

<https://mein.kufgem.at>

Inhalt

1.	Handy-Signatur	3
1.1	Einleitung	3
1.1.1	Die Handy-Signatur, einfach – praktisch – modern	3
1.1.2	Wie funktioniert der Umstieg und der Widerruf der Bürgerkarte?	3
1.2	Aktivierung der Handy-Signatur mit Ihrer bestehenden Bürgerkarte	4
1.3	Hinweise und Tipps	7
1.4	Anmeldung mit Handy-Signatur (Kommunalnet, Portal Tirol)	7
1.5	ELBA-Internetbanking	9
1.6	Handy-Signatur-App	9
2.	Häufig gestellte Fragen	10

1. HANDY-SIGNATUR

1.1 Einleitung

1.1.1 Die Handy-Signatur, einfach – praktisch – modern

Nachdem sich bei der „klassischen Bürgerkarte“ viele Veränderungen ergeben haben, empfehlen wir allen Kunden **bis spätestens 31.12.2016** auf die **Handy-Signatur** umzusteigen. Über **650.000 Anwender** nutzen bereits die Vorteile der Handy-Signatur: Sie ist **kostenlos**, einfacher und flexibler in der Handhabung durch die **Unabhängigkeit vom PC-Arbeitsplatz** und man benötigt **kein Kartenlesegerät**.

Ein wichtiger Grund für den Wechsel ist auch, dass in absehbarer Zeit das für die Online-Bürgerkartenumgebung (Online-BKU) benötigte „**Java Plug-In**“ von den verschiedenen Internet-Browsern **nicht mehr unterstützt wird** (Quelle „Newsletter Digitales Österreich, März 2016).

Um einen einwandfreien Betrieb z.B. für den Strafregisterauszug zu gewährleisten, sollte Sie **bereits jetzt auf die Handy-Signatur umsteigen**. Damit sparen Sie sich auch die Nutzungsgebühren der Bürgerkarte ab 2017. Viele Anwender haben dies bereits erledigt und sind vollauf begeistert.

Die Laufzeit der Handy-Signatur beträgt wie bei der Bürgerkarte fünf Jahre und kann anschließend online problemlos verlängert werden. Private Applikationen wie [FinanzOnline](#) oder [Sozialversicherungsabfragen](#) können natürlich auch mit der Handy-Signatur aufgerufen werden.

Aus den oben genannten Gründen bitten wir Sie um Verständnis, dass wir nicht mehr als Registrierungsstelle für A-Trust-Bürgerkarten zur Verfügung stehen.

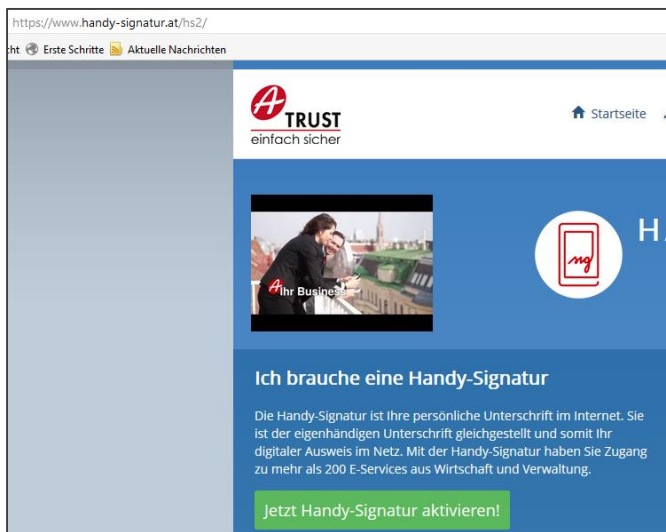
1.1.2 Wie funktionieren der Umstieg und der Widerruf der Bürgerkarte?

Die Aktivierung der Handy-Signatur erfolgt am einfachsten mit der bestehenden Bürgerkarte (siehe Beschreibung auf den Folgeseiten). Anschließend sollten Sie Ihre bestehende Bürgerkarte beim Widerrufsdienst der A-Trust unter +43 1 715 20 60 unter Angabe der Kartennummer (auf der Karte ersichtlich) sowie des Widerrufspasswortes, welches Sie bei der Registrierung ihrer Bürgerkarte festgelegt haben, widerrufen. Ihr Widerrufspasswort sehen Sie im Zuge der Aktivierung der Handy-Signatur (Seite 6 dieser Beschreibung - [Aktivierung - Schritt 3](#)).

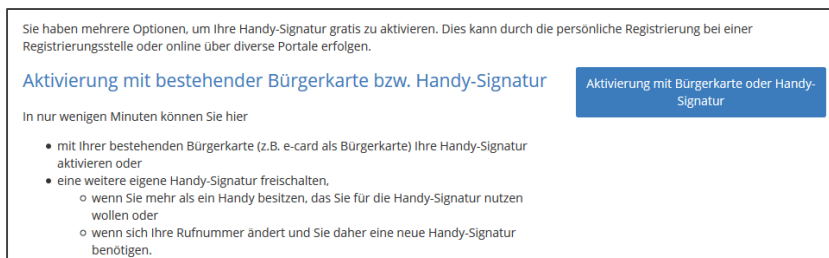
Detaillierte Informationen, wie Sie zum Beispiel auch ohne bestehende Bürgerkarte zur Handy-Signatur kommen, erhalten Sie auf www.buergerkarte.at und www.handy-signatur.at.

1.2 Aktivierung der Handy-Signatur mit Ihrer bestehenden Bürgerkarte.

Auf www.handy-signatur.at auf „Jetzt Handy-Signatur aktivieren!“ klicken. Geben Sie Ihre Bürgerkarte in den Kartenleser:



Wählen Sie „Aktivierung mit Bürgerkarte oder Handy-Signatur“ aus:



Wählen Sie „Einmal ausführen“ bzw. „Zulassen“, wenn diese Meldung erscheint.

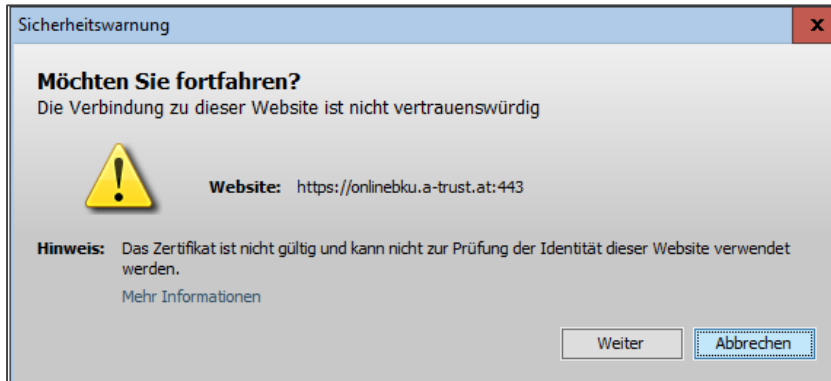


Wählen Sie „Handy-Signatur mit online Bürgerkartensoftware aktivieren“.

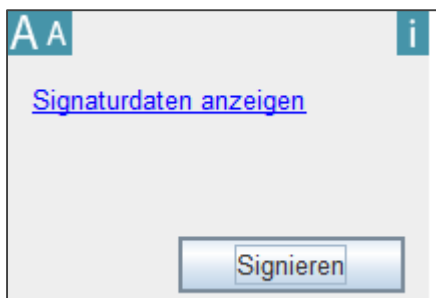
(Alternativ „Handy-Signatur mit lokaler Bürgerkartensoftware aktivieren“, falls diese vorhanden ist):



Falls eine Sicherheitswarnung erscheint, diese mit „Weiter“ bestätigen:



Wählen Sie „Signieren“ aus und geben Sie den 6-stelligen PIN am Kartenleser ein:



Geben Sie Ihre Mobiltelefonnummer und Ihr Signatur-Passwort ein. Wiederholen Sie das Passwort. Als Passwort können Sie beispielsweise den 6-stelligen PIN-Code der bestehenden Bürgerkarte verwenden. Das Signatur-Passwort muss bei jeder Anmeldung mittels Handy-Signatur eingegeben werden:

Sie erhalten nun auf Ihrem Handy einen 6-stelligen TAN-Code per SMS. Geben Sie diesen TAN-Code ein und klicken Sie auf „Weiter“:

HANDY-SIGNATUR

IHRE DIGITALE IDENTITÄT

TRUST

einfach sicher

[Startseite](#) [Hilfe](#)

Aktivierung - Schritt 2

Schritt 2: Aktivierungscode eingeben

Bitte geben Sie den Aktivierungscode aus der empfangenen SMS ein. Bitte beachten Sie, dass dieser Aktivierungscode lediglich fünf Minuten gültig ist:

Aktivierungscode:

Hier sehen Sie **Ihr Widerrufspasswort**, mit dem Sie die bestehende Bürgerkarte beim Widerrufsdienst der A-Trust (+43 1 715 20 60) widerrufen können. Füllen Sie das Formular Zustelladresse mit Ihrer privaten Adresse aus und klicken Sie auf „Daten speichern“:

Aktivierung - Schritt 3

Schritt 3: Datenkontrolle

Zustelladresse

Name: *

Name 2:

Straße und Hausnummer: *

PLZ: *

Ort: *

Land: *

Zertifikatsinformationen

Passwort für Widerruf: * ?

Zertifikat im Verzeichnisdienst der A-Trust veröffentlichen ?

Aktivieren Sie alle Optionen und klicken Sie anschließend auf „weiter“:

Aktivierung - Schritt 4

Schritt 4: Vertrag akzeptieren

Ich akzeptiere den Signaturvertrag ([Signaturvertrag anzeigen/herunterladen](#))

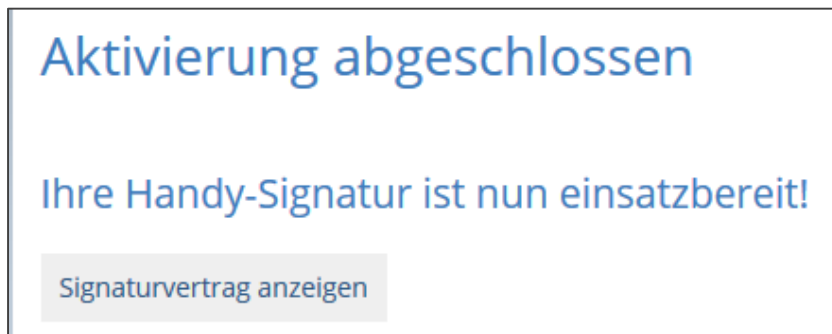
Dieser Signaturvertrag steht Ihnen nach erfolgreicher Aktivierung zum Ausdruck zur Verfügung.

Eine Kopie dieses Dokuments senden wir an Ihr persönliches Handy-Signatur-Konto.

Ich akzeptiere den Widerruf des Zertifikates zu meiner bestehenden Handy-Signatur. Alle bisher signierten Dokumente bleiben gültig.

Ich akzeptiere die A-Trust GmbH AGB ([AGB anzeigen](#))

Abschluss der Aktivierung - klicken Sie auf „Signaturvertrag anzeigen“.
Drucken oder speichern Sie den Vertrag und bewahren Sie diesen auf:



1.3 Hinweise und Tipps

Wie auf www.handy-signatur.at oder www.buergerkarte.at ersichtlich, können Sie Ihre Handy-Signatur auch bei einer Registrierungsstelle in Ihrer Nähe registrieren lassen (<https://www.buergerkarte.at/registrierungsstellen.html>). Dies betrifft hauptsächlich Personen, die keine Bürgerkarte besitzen bzw. den PIN-Code vergessen haben.

Hier finden Sie auch alle Informationen rund um die Bürgerkarte und die Handy-Signatur.

1.4 Anmeldung mit Handy-Signatur (Kommunalnet, Portal Tirol)

Anmeldung auf www.kommunalnet.at – klicken Sie auf „Bürgerkarte Login“:

Benutzername:

Passwort:

Passwort vergessen?


Login

Bürgerkarte Login

Neu anmelden!

Unter Auswahl der Bürgerkartenumgebung wählen Sie „Handy“ aus und klicken Sie auf „Weiter“:

Auswahl der Bürgerkartenumgebung

 **LOKAL**


  **HANDY**

  **ONLINE**

Geben Sie Ihre Mobiltelefonnummer und das Signatur-Passwort ein. Klicken Sie auf „Identifizieren“:

Mobiltelefonnummer:

Signatur Passwort:




Sie erhalten einen 6-stelligen TAN-Code per SMS. Geben Sie diesen TAN-Code im Feld ein:

Es wurde eine SMS an Sie versandt

Vergleichswert: UBgdFmo/+L
[Signaturdaten anzeigen](#)

TAN (SMS)



Die Anmeldung in Kommunalnet erfolgt auch bei der Handy-Signatur mit der Sicherheitsklasse 3, gleich wie mit der klassischen Bürgerkarte:

Kommunalnet 13:23 Uhr // KW 20 // Dienstag, 17. Mai 2016 // 1334 Kollegen online

Home News **Werkzeuge** Marktplatz Services Netzwerk

Meine Favoriten Favoriten verwalten...

Strafregisterbescheinigung

Benutzerverwaltung
PV-Admin-Tool

Gemeinweb Land
Salzburg

Benutzerinfos

Guten Tag Herr Kronthaler!

Benutzerdaten

Passwort ändern

Bürgerkarte 3 

Derselbe Vorgang steht auch auf **Portal Tirol**, sowie auf anderen Portalen wie beispielsweise FinanzOnline, zur Verfügung:


Portal Tirol <https://portal.tirol.gv.at>

Anmeldung mit Handy-Signatur/Bürgerkarte

Weitere Informationen zur Bürgerkartenauthentifizierung finden Sie im Wiki des Landes unter [Anmeldung mit Handy-Signatur/Bürgerkarte](#).



Handy-Signatur



Bürgerkarte

FinanzOnline <https://finanzonline.bmf.gv.at>

Login mit Bürgerkarte



KARTE



HANDY

1.5 ELBA-Internetbanking

Sollten Sie die Bürgerkarte auch für ELBA-Internetbanking verwendet haben, kontaktieren Sie bitte Ihre Bank. Es stehen alternative Varianten über cardTAN oder smsTAN zur Verfügung.

1.6 Handy-Signatur-App


Als Erweiterung der Handy-Signatur kann auch ein Signatur-App der Firma A-Trust verwendet werden. Im Gegensatz zum klassischen Empfang eines TAN-Codes, können Sie mit der Handy-Signatur-App einen QR-Code auf Ihrem Bildschirm einscannen:

Bitte scannen Sie den Speed-Sign-Code mit Ihrer Handy-Signatur App!

Vergleichswert: P+5jVOXnlg

[Signaturdaten anzeigen](#)



 TAN via SMS anfordern



Weitere Informationen zur Handy-Signatur-App finden Sie auf <http://www.handy-signatur.at>.

2. HÄUFIG GESTELLTE FRAGEN

- Kann eine Handynummer für mehrere Benutzer verwendet werden?
Pro Telefonnummer kann nur ein Zertifikat aktiv sein. Sobald ein weiteres Mal aktiviert wird, würde das bestehende Zertifikat widerrufen werden.
- Warum gibt es ein neues SMS Format?
TAN und Vergleichswert werden barrierefrei angezeigt:
Handy-Signatur für Bundesrechenzentrum GmbH
Beispiel:
Vergleichswert:
1 2 3 4 5 6 7 8 9 0
TAN
1 2 3 4 5 6
Bitte überprüfen Sie alle Werte
(5 Min. gültig)